

Pinsemisjonen

Resultat Regnskapet - totalen	Note	2018	2017
Driftsinntekter			
Gaver	2	1 571 444	2 043 379
Menighetstilskudd		2 360 710	2 341 736
Inntekter vedr Norad/Digni/U.D.	9	18 503 653	18 035 906
Andre adm tilskudd		1 265 351	1 175 818
Andre inntekter	2	934 988	1 088 944
Sum driftsinntekter		24 636 145	24 685 783
Driftskostnader			
Utbetalinger vedr. Norad/Digni/U.D.	9	17 432 259	16 891 543
Utbetalinger/bevilgninger	2	2 171 049	1 925 648
Lønnskostnader	3	3 564 083	3 764 483
Avskrivninger		-	15 381
Kostnader lokaler		363 839	302 897
Inventar & rekvisita		152 309	133 864
Revisjon & andre honorar	3	175 012	145 250
Telefon & porto		68 401	51 500
Reisekostnader		559 066	390 626
Andre driftskostnader		62 404	79 949
Kostnader styre & faggrupper		134 735	112 902
Annonser/informasjonskostnader		405 779	375 581
Nye Pym strategi arbeid		199 000	416 253
Sum driftskostnader		25 287 936	24 605 878
Driftsresultat		-651 791	79 906
Finansposter			
Renter		22 983	21 918
Andre finansposter		102 832	72 426
Ned-/oppskrivning aksjer		-35 946	404 415
Resultat finansposter		89 869	498 758
Årsresultat		-561 922	578 664
Overføringer			
Overføring til (-)/fra (+) egenkapital		-25 009	-29 326
Overføring til (-)/fra (+) avsetninger		586 931	-549 338
Sum overføringer		561 922	-578 664

Pinsemisjonen

Resultat Regnskapet - kontor	Note	2018	2017
Driftsinntekter			
Gaver	2	-	-
Menighetstilskudd		2 360 710	2 341 736
Inntekter vedr Norad/Digni/U.D.	9	1 071 394	1 144 364
Andre adm tilskudd		1 265 351	1 175 818
Andre inntekter	2	894 988	1 032 195
Sum driftsinntekter		5 592 443	5 694 113
Driftskostnader			
Utbetalinger vedr. Norad/Digni/U.D.	9	-	-
Utbetalinger/bevilgninger	2	51 823	-
Lønnskostnader	3	3 564 083	3 764 483
Avskrivninger		-	15 381
Kostnader lokaler		363 839	302 897
Inventar & rekvisita		149 291	128 764
Revisjon & andre honorar	3	165 012	135 250
Telefon & porto		57 353	41 384
Reisekostnader		559 066	390 626
Andre driftskostnader		61 865	79 781
Kostnader styre & faggrupper		134 735	112 902
Annonser/informasjonskostnader		384 304	370 456
Strategi arbeid		199 000	416 253
Sum driftskostnader		5 690 371	5 758 179
Driftsresultat		-97 928	-64 066
Finansposter			
Renter		20 105	20 967
Andre finansposter		102 832	72 426
Ned-/oppskrivning aksjer		-	-
Resultat finansposter		122 937	93 392
Årsresultat		25 009	29 326
Overføringer			
Overføring til (-)/fra (+) egenkapital		-25 009	-29 326
Sum overføringer		-25 009	-29 326

Pinsemisjonen

Resultat - relatert virksomhet	Note	2018	2017
Driftsinntekter			
Gaver	2	1 571 444	2 043 379
Menighetstilskudd		-	-
Inntekter vedr Norad/Digni/U.D.	9	17 432 259	16 891 543
Andre adm tilskudd		-	-
Andre inntekter	2	40 000	56 749
Sum driftsinntekter		19 043 703	18 991 671
Driftskostnader			
Utbetalinger vedr. Norad/Digni/U.D.	9	17 432 259	16 891 543
Utbetalinger/bevilgninger	2	2 119 226	1 925 648
Lønnskostnader	3	-	-
Avskrivninger		-	-
Kostnader lokaler		-	-
Inventar & rekvisita		3 018	5 100
Revisjon & andre honorar	3	10 000	10 000
Telefon & porto		11 048	10 115
Reisekostnader		-	-
Andre driftskostnader		539	168
Kostnader styre & faggrupper		-	-
Annonser/informasjonskostnader		21 475	5 125
Nye Pym strategi arbeid		-	-
Sum driftskostnader		19 597 565	18 847 699
Driftsresultat		-553 862	143 972
Finansposter			
Renter		2 877	951
Andre finansposter		-	-
Ned-/oppskrivning aksjer		-35 946	404 415
Resultat finansposter		-33 069	405 366
Årsresultat		-586 931	549 338
Overføringer			
Overføring til (-)/fra (+) avsetninger		586 931	-549 338
Sum overføringer		586 931	-549 338

Pinsemisjonen

Balanse	Note	2018	2017
EIENDELER			
ANLEGGSMIDLER			
Varige driftsmidler			
Driftsløsøre, inventar o.a. utstyr	4	<u>0</u>	<u>0</u>
Sum varige driftsmidler		<u>0</u>	<u>0</u>
Finansielle driftsmidler			
Aksjer	5	<u>1 952 346</u>	<u>1 988 292</u>
Sum finansielle anleggsmidler		<u>1 952 346</u>	<u>1 988 292</u>
Sum anleggsmidler		<u>1 952 346</u>	<u>1 988 292</u>
OMLØPSMIDLER			
Fordringer			
Andre fordringer	6	<u>1 720 811</u>	<u>1 653 781</u>
Sum fordringer		<u>1 720 811</u>	<u>1 653 781</u>
Bankinnskudd NORAD- / UD -midler		1 171 760	1 184 758
Andre bankinnskudd, kontanter	8	<u>3 577 606</u>	<u>3 750 688</u>
Sum omløpsmidler		<u>6 470 176</u>	<u>6 589 227</u>
SUM EIENDELER		<u>8 422 521</u>	<u>8 577 519</u>

Pinsemisjonen

Balanse	Note	2018	2017
---------	------	------	------

EGENKAPITAL OG GJELD**EGENKAPITAL**

Egenkapital	7	824 397	799 388
-------------	---	---------	---------

Avsetninger til spesielle formål

Skolefond		0	155 261
RS		82 415	70 415
India arv		20 216	20 216
Kongo Arv		891	891
Barnehjelp		442 732	454 745
Spesielle gaver		106 112	103 562
Frie gaver		2 397 687	2 442 749
Poulsen arv		1 417 269	1 757 269
Donum		192 560	192 560
Sultanabad		2 900	2 900
BPPS Uganda		91 518	140 663
Sum avsetninger		4 754 300	5 341 231

Sum egenkapital & avsetninger	7	<u>5 578 697</u>	<u>6 140 619</u>
-------------------------------	---	------------------	------------------

GJELD**Kortsiktig gjeld**

Skyldig skattetrekk og arbeidsgiveravgift		192 990	191 628
Skyldig feriepenger og arbeidsgiver avgift		381 501	390 774
Prosjekt gjeld		1 087 489	1 087 489
Annen kortsiktig gjeld		1 181 844	767 008
Sum kortsiktig gjeld		<u>2 843 824</u>	<u>2 436 900</u>

Sum gjeld		<u>2 843 824</u>	<u>2 436 900</u>
-----------	--	------------------	------------------


SUM EGENKAPITAL OG GJELD		<u>8 422 521</u>	<u>8 577 519</u>
---------------------------------	--	------------------	------------------


Barbro Kolbjørnsrud
Styreleder



Sindre Ånestad
Nestleder

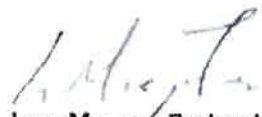

John Vidar Larring


Linn-Therese Gjervoldstad


Anita Aune Nestvold


Michel Andreas Rivas


David Axell
1. vara


Lars Morgan Førland
2. vara


Johannes Stendahl
3. vara


Bjørn Bjørnø

Pinsemisjonen

NOTER TIL REGNSKAPET

Note 1 - Regnskapsprinsipper

Årsregnskapet er satt opp i samsvar med regnskapsloven og god regnskapsskikk for små foretak.

Resultatposter

Inntektsføring skjer etter opptjeningsprinsippet og kostnader medtas etter sammenstillingsprinsippet.

Valuta

Pengeposter i utenlandsk valuta vurderes etter kursnoteringen på den siste dagen i regnskapsåret.

Omløpsmidler/Kortsiktig gjeld

Omløpsmidler og kortsiktig gjeld omfatter normalt poster som forfaller til betaling innen ett år etter balansedagen, samt poster som knytter seg til varekretsløpet. Omløpsmidler vurderes til laveste verdi av anskaffelseskost og antatt virkelig verdi.

Anleggsmidler/Langsiktig gjeld

Anleggsmidler omfatter eiendeler bestemt til varig eie og bruk. Anleggsmidler er vurdert til anskaffelseskost. Varige driftsmidler balanseføres og avskrives over driftsmidlets økonomiske levetid. Varige driftsmidler nedskrives til gjenvinnbart beløp ved verdifall som forventes ikke å være forbigående. Gjenvinnbart beløp er det høyeste av netto salgsverdi og verdi i bruk. Verdi i bruk er nåverdi av fremtidige kontantstrømme knyttet til eiendelen. Nedskrivningen reverseres når grunnlaget for nedskrivningen ikke lenger er til stede.

Fordringer

Kundefordringer og andre fordringer oppføres til pålydende etter fradrag for avsetning til forventet tap. Avsetning til tap gjøres på grunnlag av en individuell vurdering av de enkelte fordringene. I tillegg gjøres det for øvrige kundefordringer en uspesifisert avsetning for å dekke antatt tap.

Pensjonsforpliktelser

Pensjonsordninger finansiert via sikrede ordninger er ikke balanseført. Pensjonspremien anses i disse tilfeller som pensjonskostnad og klassifiseres sammen med lønnskostnader.

Note 2**Posten "gaver" består av :**

	Formål	2018	2017
Barnehjelp		998 121	877 206
BPPS, Uganda		594 846	515 217
Jemen		63 700	
RS virksomhet		12 000	12 550
Andre		1 400	
Arv			625 116
Partner			352 553
Sultanabad			125 935
Motkonto gaver		(98 623)	(465 197)
Sum		1 571 444	2 043 379

Posten Utdeling/bevilgning består av :

Formål	2018	2017
Barnehjelp	944 000	580 200
BPPS, Uganda	608 300	469 000
Poulsen arv	340 000	395 000
Skolefond	164 376	131 088
Jemen	62 550	
Kontor	51 823	
Kongo arv		184 344
Sultanabad		123 035
Andre		30 033
Donum		12 948
Sum	2 171 049	1 925 648

Posten "Andre Inntekter" består av:

	2018	2017
Forvaltning arv	62 932	118 333
Moms refusjon	355 970	379 905
Andre inntekter	76 085	40 706
Tilskudd / andre gaver	440 000	550 000
Sum	934 988	1 088 944

Note 3 - Lønnskostnader

Lønnskostnader	2018	2017
Lønnskostnader	2 912 089	3 069 519
Arveidsgiveravgift	415 671	420 035
Pensjonskostnader	112 137	107 124
Andre ytelser	124 186	167 805
Sum	3 564 083	3 764 484

I løpet av regnskapsåret har det vært gjennomsnittlig 6,40 årsverk

Selskapet er pliktig til å ha tjenstepensjonsordning etter lov om obligatorisk tjenstepensjon. Selskapets pensjonsordninger tilfredsstiller kravene i denne lov.

Ytelser til ledende personer	Daglig leder	Styret
Lønn	499 408	-
Pensjonsutgifter	18 066	-
Annen godtgjørelse	4 026	-
Sum	521 500	-

Ledende ansatte har ikke avtale om bonus eller aksjebasert avlønning.

Revisor

Honorar til revisor for regnskapsåret er kostnadsført med kr 115.625 inkl. mva hvorav kr 91.250 for revisjon og kr. 24.375 for bistand

Note 4 - Anleggsmidler

Type anleggsmiddel	Maskiner/inventar	Sum
Anskaffelseskost 01.01	0	0
Tilgang	0	0
Avgang	0	0
Anskaffelseskost 31.12.	0	0
Akkumulerte avskrivninger 31.12.	0	0
Balanseført verdi pr. 31.12.	0	0

Årets avskrivninger	0	0
Økonomisk levetid (antall år)	3	

Selskapet benytter lineære avskrivninger for alle varige driftsmidler.

Note 5 - Aksjer

Selskapet har investert i følgende selskaper:

	Antall aksjer	Bokført verdi	Markeds verdi
DNB NOR	458	63 433	63 433
Helgeland Sparebank	4 038	285 689	285 689
Sparebank 1 SMN	5 231	443 066	443 066
Sparebank 1 SR-Bank	9 726	869 504	869 504
Sparebank 1 Møre	600	168 900	168 900
Sparebank Vest	2 328	121 754	121 754
Totalt		1 952 346	1 952 346

Pinsemissjonen eier 12 500 aksjer à kr 10 i Filadelfia Forlaget AS. Aksjene er nedskrevet til kr 0 i 1996

Note 6 - Fordringer

Fordringer er oppført til pålydende med avsetning for tap på usikre fordringer
Det er ingen lån til ansatte eller ledene personer i Pinsemissjonen

Note 7	2017	2018
Fri egenkapital 1.jan	770 062	799 388
+ årets resultat	29 326	25 009
+dekket fra avsetninger	-	-
Fri egenkapital 31.des	799 388	824 397

Relatert virksomhet	Saldo 01.01.18	Resultat 2018	Om- disponering	Saldo 31.12.18
Avsetninger	155 261	-164 376	9 115	-0
Skolefond	70 415	12 000	-	82 415
Regional sekretær fond	20 216	-	-	20 216
India arv	891	-	-	891
Kongo arv	454 745	-12 014	-	442 732
Barnehjelp	103 562	2 550	-	106 112
Spesielle gaver	2 442 749	-35 946	-9 115	2 397 687
Frie gaver	1 757 269	-340 000	-	1 417 269
Poulsen arv	192 560	-	-	192 560
Donum	2 900	-	-	2 900
Sultanabad	140 663	-49 145	-	91 518
BPPS	5 341 231	-586 931	-	4 754 300
Sum				

Note 8 - Andre bank innskudd, kontanter o.l.

I posten inngår bundet innskudd på skattetrekk med kr 111 448

Note 9 : Pinsemisjonen Bistand 2018

Administrasjons godtgjørelse **1 071 394**

Inntekter prosjekter

Prosjektstøtte	15 731 632	
Egenandeler	1 700 627	
Total inntekter	17 432 259	17 432 259

Inntekter vedr Norad/Digni/U.D. **18 503 653**

Kostnader prosjekter

Bolivia	1 327 946
Kenya	4 357 446
Kongo	6 188 047
Mosambik	1 563 627
Somaliland	3 569 193
Nettverk sørlige afrika	426 000
Total kostnader	17 432 259